

УПРАВЛЕНИЕ ФЕДЕРАЛЬНОЙ СЛУЖБЫ
ГОСУДАРСТВЕННОЙ СТАТИСТИКИ
ПО ХАБАРОВСКОМУ КРАЮ, МАГАДАНСКОЙ
ОБЛАСТИ, ЕВРЕЙСКОЙ АВТОНОМНОЙ ОБЛАСТИ
И ЧУКОТСКОМУ АВТОНОМНОМУ ОКРУГУ

Оперативные итоги миграции населения Магаданской области

Январь-сентябрь 2023 года

Оперативные итоги миграции населения

Магаданская область
Январь-сентябрь 2023 года

- 01 ОБЩИЕ ИТОГИ МИГРАЦИИ НАСЕЛЕНИЯ
- 02 ПРИБЫВШИЕ
- 03 ВЫБЫВШИЕ
- 04 МИГРАЦИЯ В ПРЕДЕЛАХ РОССИИ
- 05 ОБЩИЕ ИТОГИ МИГРАЦИИ ПО МУНИЦИПАЛЬНЫМ ОБРАЗОВАНИЯМ



ОБЩИЕ ИТОГИ МИГРАЦИИ НАСЕЛЕНИЯ

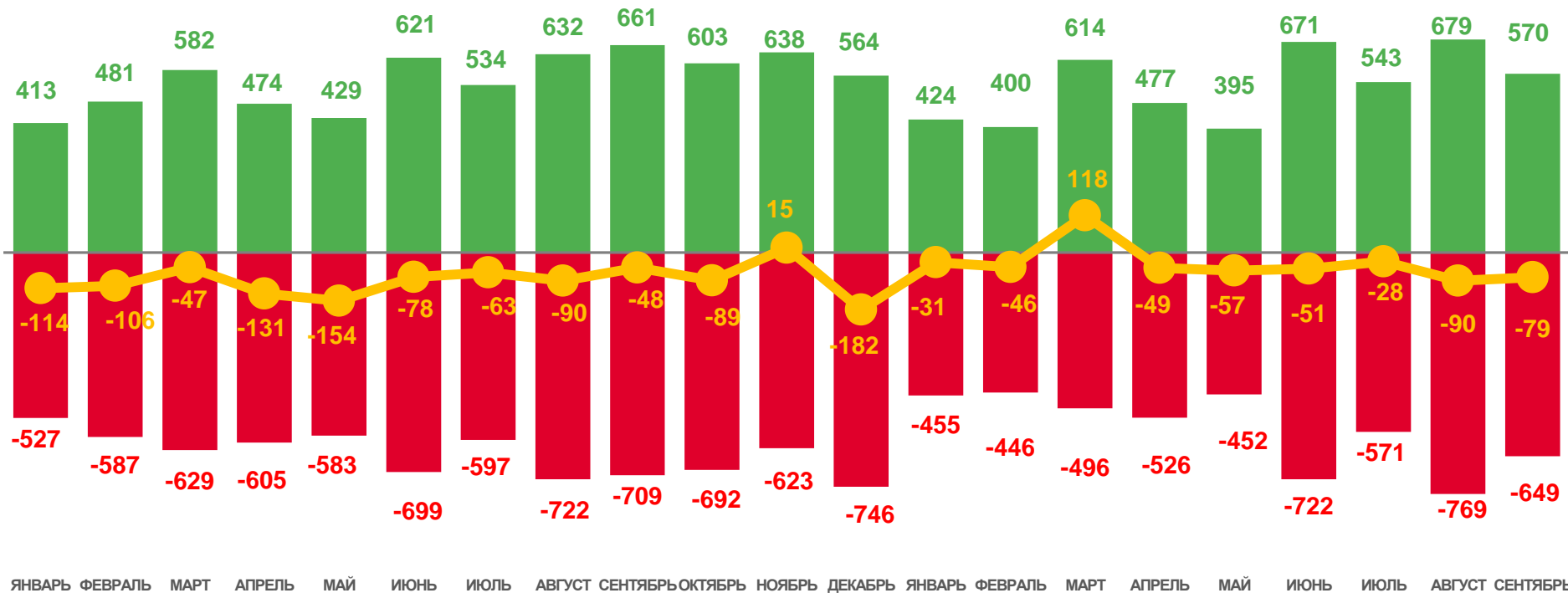
ЧЕЛОВЕК

2023 ГОД

Январь-сентябрь

-313
ЧЕЛОВЕК

-31,3
В РАСЧЕТЕ
НА 10000 ЧЕЛОВЕК



2022

2023



Число прибывших



Число выбывших



Миграционный прирост





ПРИБЫВШИЕ В МАГАДАНСКУЮ ОБЛАСТЬ

ЧЕЛОВЕК

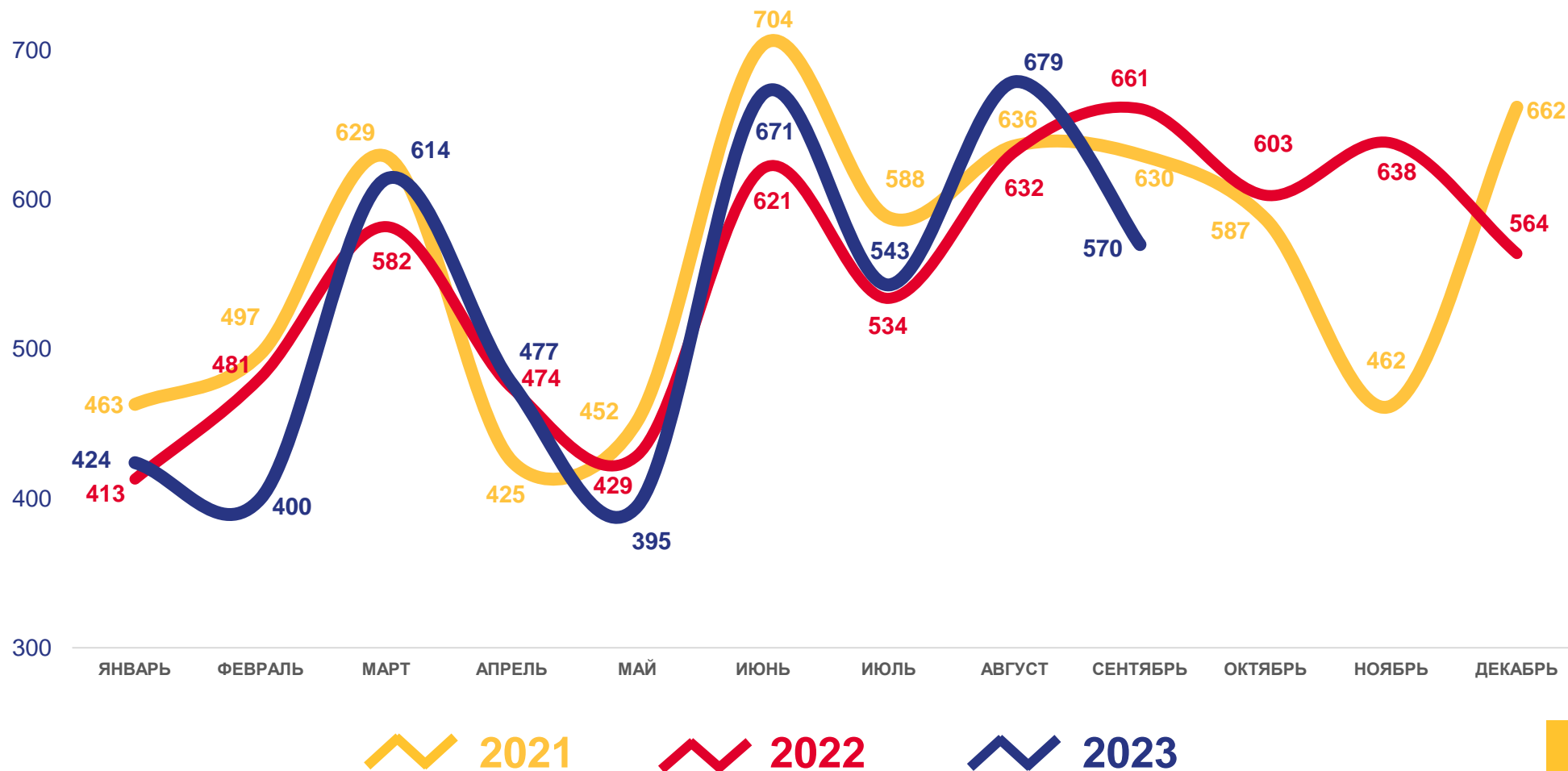
2023 ГОД

Январь-сентябрь

4773
ЧЕЛОВЕКА

476,3

В РАСЧЕТЕ
НА 10000 ЧЕЛОВЕК





МИГРАЦИОННЫЕ ПОТОКИ ПЕРЕДВИЖЕНИЙ

ЧЕЛОВЕК

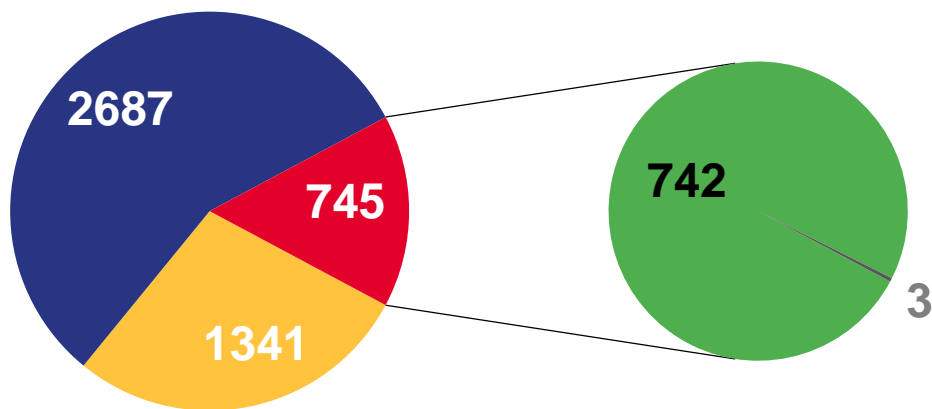
2023 ГОД

Январь-сентябрь 2023 года

Прибывшие



4773



Внутрирегиональная

Межрегиональная

Международная

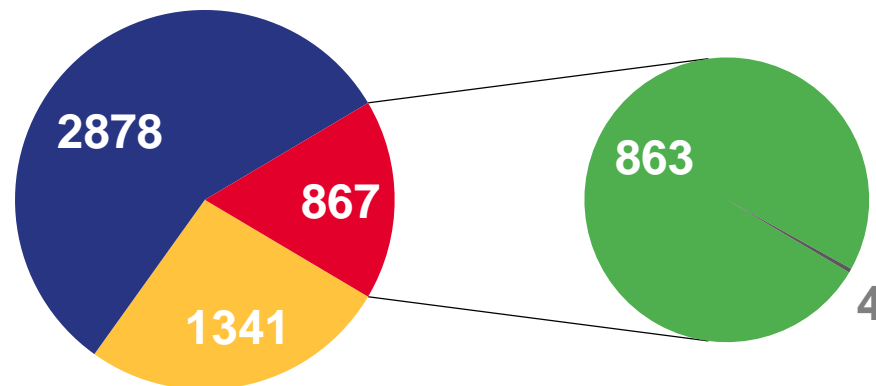
со странами СНГ

с другими зарубежными странами

Выбывшие



5086



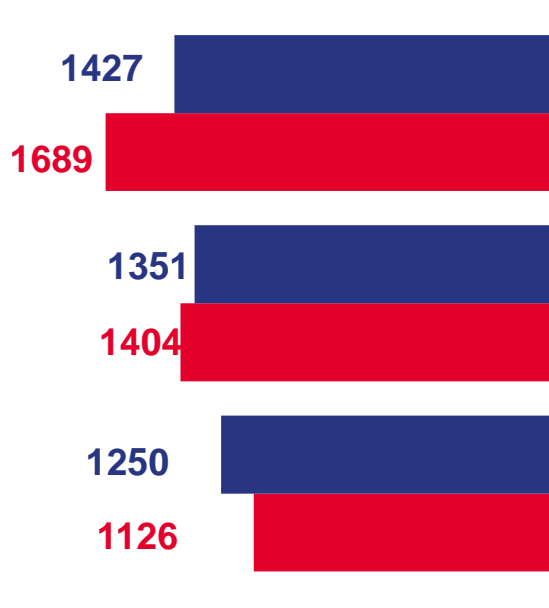


РАСПРЕДЕЛЕНИЕ МИГРАНТОВ ПО ВИДАМ РЕГИСТРАЦИИ В ПРЕДЕЛАХ РОССИИ

ЧЕЛОВЕК

2023 ГОД

Январь-сентябрь 2023 года



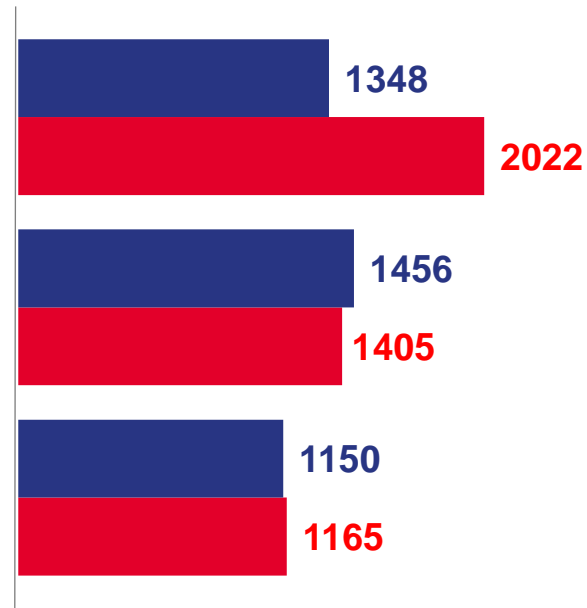
Смена места жительства

Возращение к прежнему месту
жительства в связи с окончанием
срока пребывания

Передвижения к месту пребывания

2022 ГОД

Январь-сентябрь 2022 года



Прибывшие



Выбывшие



ПРИБЫВШИЕ МИГРАНТЫ ПО ВИДАМ И СРОКАМ РЕГИСТРАЦИИ

в пределах России

2023 ГОД

Январь-сентябрь 2023 года

По видам регистрации
(в % к общему числу прибывших)



- Зарегистрированы в новом месте жительства
- Возвратились к месту жительства временного пребывания на другой территории
- Прибыли к месту пребывания на срок 9 месяцев и более

По срокам регистрации
(в % к числу прибывших из места жительства к месту пребывания)



- От 9 месяцев до 1 года
- 1 год
- 2 года
- 3 года
- 4 года
- 5 лет и более





МИГРАЦИЯ В ПРЕДЕЛАХ РОССИИ

ЧЕЛОВЕК

83,6% перемещений
в пределах России

2023 ГОД

Январь-сентябрь 2023 года

4028

Прибыло

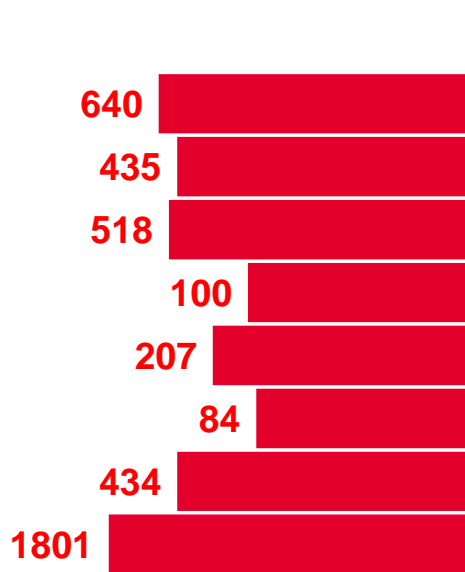
4219

Выбыло

- 191

Миграционный
прирост, снижение

Выбывшие



- 61 Новосибирская область
- 64 г. Санкт-Петербург
- 66 Краснодарский край
- 74 Ленинградская область

Прибывшие



Миграционный прирост, снижение*

- 173 Республика Дагестан
- 67 Республика Ингушетия
- 30 Чеченская Республика
- 26 Республика Бурятия

* Большинство перемещений с другими регионами





ВЫБЫВШИЕ ИЗ МАГАДАНСКОЙ ОБЛАСТИ

ЧЕЛОВЕК

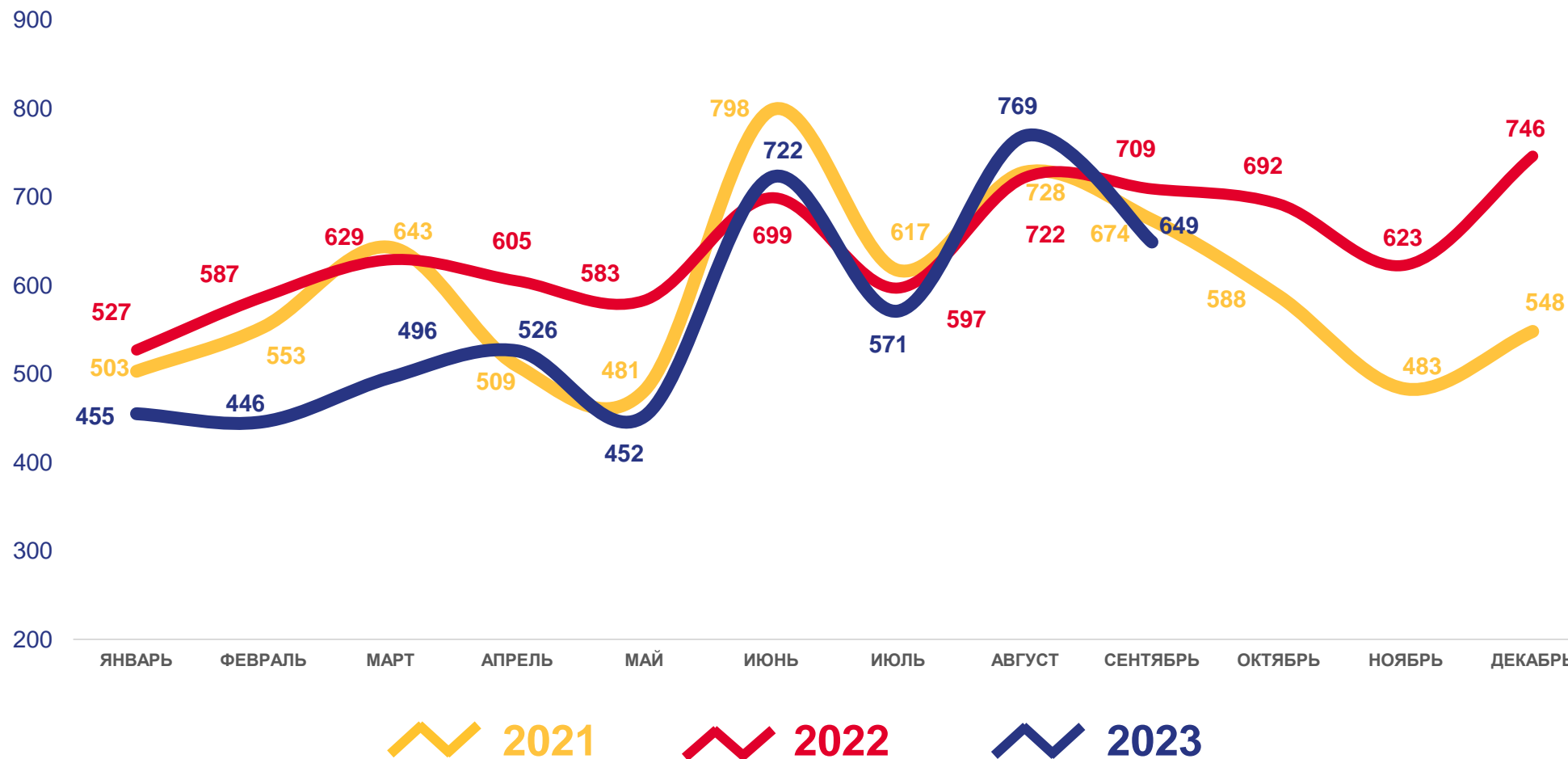
2023 ГОД

Январь-сентябрь

5086
ЧЕЛОВЕК

507,6

В РАСЧЕТЕ
НА 10000 ЧЕЛОВЕК





ВЫБЫВШИЕ МИГРАНТЫ ПО ВИДАМ И СРОКАМ РЕГИСТРАЦИИ

в пределах России

По видам регистрации
(в % к общему числу выбывших)

2023 ГОД

Январь-сентябрь 2023 года



- Снято с регистрационного учета по прежнему месту жительства
- Выбыло к прежнему месту жительства из территории временного пребывания по окончании срока
- Выбыло из места жительства к месту пребывания

По срокам регистрации
(в % к числу выбывших из места жительства к месту пребывания)



- От 9 месяцев до 1 года
- 1 год
- 2 года
- 3 года
- 4 года
- 5 лет и более





МИГРАЦИОННЫЙ ОБМЕН МАГАДАНСКОЙ ОБЛАСТИ СО СТРАНАМИ СНГ

ЧЕЛОВЕК

2023 ГОД

Январь-сентябрь 2023 года

- Прибывшие
- Выбывшие
- Миграционный прирост
- Миграционная убыль





МИГРАЦИОННЫЙ ОБМЕН МАГАДАНСКОЙ ОБЛАСТИ С ДРУГИМИ ЗАРУБЕЖНЫМИ СТРАНАМИ

ЧЕЛОВЕК

2023 ГОД

Январь-сентябрь 2023 года

- Прибывшие
- Выбывшие
- Миграционный прирост
- Миграционная убыль



Латвия




Грузия



Германия



Китай



Турция



...

Прочие



ОБЩИЕ ИТОГИ МИГРАЦИИ ПО МУНИЦИПАЛЬНЫМ ОБРАЗОВАНИЯМ

ЧЕЛОВЕК 2023 ГОД

Январь-сентябрь 2023 года



ПРИБЫВШИЕ



ВЫБЫВШИЕ



МИГРАЦИОННЫЙ ПРИРОСТ

